

受験する会場と日時を自分で選べる 『CBT試験』を 開始します



CBT 試験とは・・・

- CBT 試験とは、Computer Based Testing の略で、テストセンターに行って、問題用紙やマークシートを使用せず、パソコンの画面に表示される問題を見てマウス等を用いて解答する試験です。



- 試験会場と日時を指定された範囲内で申請者が選択できます。また、空きがあれば試験会場と日時を変更することができます。

会場日時予約画面 (イメージ)

試験予約

試験科目	希望地域
〇〇〇試験 (2020年度第2回)	東京都

カレンダーに下線がある日付が【〇〇〇試験 (2020年度第2回)】【東京都】での予約可能日です。ご希望の日付を選択してください。当日受験可能な会場が下に表示されます。
※受験料の支払方法として【コンビニ】、【ペイジー】を利用される場合は、カレンダーの黄色の日付は選択いただけません。

2020年 10月					2020年 11月					2020年 12月					2021年 1月												
日	月	火	水	木	金	土	日	月	火	水	木	金	土	日	月	火	水	木	金	土	日	月	火	水	木	金	土
				1	2	3	4	5	6	7	8	9	10	11	12	13	14	15	16	17	18	19	20	21	22	23	24
4	5	6	7	8	9	10	8	9	10	11	12	13	14	6	7	8	9	10	11	12	3	4	5	6	7	8	9
11	12	13	14	15	16	17	15	16	17	18	19	20	21	13	14	15	16	17	18	19	10	11	12	13	14	15	16
18	19	20	21	22	23	24	22	23	24	25	26	27	28	20	21	22	23	24	25	26	17	18	19	20	21	22	23
25	26	27	28	29	30	31	29	30						27	28	29	30	31			24	25	26	27	28	29	30

予約される方は、下記表内の受験会場/受験開始時刻を選択してください。

会場名/住所/電話番号	予約に進む
伊勢丹テストセンター 詳細情報 東京都港区芝3-20-5 5F 03-6809-4017	受験可能な試験開始時刻
IT Cafe 飯田橋テストセンター 詳細情報 東京都新宿区新小川町7-17 飯田橋三幸ビル3F 03-5227-5152	受験可能な試験開始時刻
西日暮里テストセンター 詳細情報 東京都荒川区西日暮里4-1-20 西日暮里エーシービル5階 501 (第1会場) 03-5842-1620	受験可能な試験開始時刻
新宿駅前テストセンター (新宿西口) 詳細情報 東京都新宿区西新宿1-14-11 D2w 西新宿ビル6階	受験可能な試験開始時刻

予約に進む

申請方法

インターネット申請のみ (書面申請はできません。)

申請の受付期間

令和2年11月20日(金) ~ 12月21日(月)

試験会場と試験日時

令和3年2月27日(土) ~ 3月14日(日)の間で、会場予約サイトにて指定された試験会場、日時から申請者が選べます。

CBT試験は、下記の各試験地で行います。

貨物	札幌	宮城	新潟	長野	栃木	群馬	埼玉	千葉	東京	神奈川	富山
	岐阜	静岡	愛知	三重	滋賀	京都	大阪	兵庫	奈良	和歌山	岡山
	広島	徳島	香川	愛媛	福岡	佐賀	長崎	沖縄			
旅客	札幌	函館	帯広	釧路	旭川	宮城	埼玉	千葉	東京	神奈川	愛知
	京都	大阪	兵庫	広島	福岡	沖縄					

受験手数料等

受験手数料、受験資格は筆記試験と同じです。

(注) 受験資格を基礎講習修了予定で申請する場合には、基礎講習を修了したことが確認できるまで試験会場等の予約ができないため、令和3年1月以降に基礎講習を受講予定の方にとっては、希望する会場、日時で受験できない場合がありますので、筆記試験で受験されるようお願いいたします。

CBT 試験の流れ

受験申請サイト

STEP 01

受験の申請

申請情報入力



受験の申請に必要な情報を入力します。

- メールアドレスの登録・確認
 - 申請情報の入力
 - 受験資格情報の入力
- *実務経験1年以上の受験資格で申請する場合は、実務経験承認者の情報が必要です。
*基礎講習修了予定で申請する場合は、講習修了後、速やかに基礎講習修了証等をアップロードしてください。
- 本人確認書類・顔写真のアップロード

申込が受理されると、運行管理試験センターから受験申込受付のお知らせメールが届きます。

STEP 02

書類の審査

審査中



書類の審査が終了するまでお待ちください。

*基礎講習修了予定で申請する場合、基礎講習修了証等の写しが未提出の方は受験できません。

STEP 03

CBT試験のご案内



審査終了後（2～3週間ほど）、運行管理者試験センターから CBT 試験専用サイトのご案内メールが届きます。

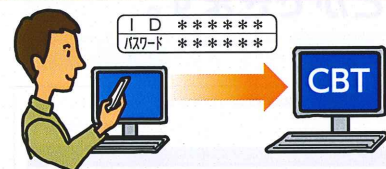
メールには CBT 試験専用サイトの URL 及びログインするための ID、パスワードが記載されています。

***STEP1～6までの手続を行わないと、受験の申請手続が完了しませんのでご注意ください。**

CBT試験専用サイト

STEP 04

CBT試験専用サイトへアクセス

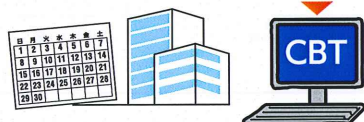


受験申請サイトから送信されたメール（STEP3）に記載された ID とパスワードを利用し、CBT 専用サイトへアクセスします。

STEP 05

試験会場と日時の選択・お支払

会場・日時の予約



希望する試験会場及び日時を予約したのち、受験手数料等の入金の手続をしてください。

*試験会場等の予約は受験日の約2ヵ月前頃から行えます。（試験会場によって異なります）

*令和3年1月31日までに試験会場等の予約を完了してください。それ以降になると、選択できる会場日時が少なくなります。

STEP 06


申請手続完了



入金完了後、CBT 試験専用サイトから、試験会場の案内等が記載された受験確認書がメールで送信されます。

STEP 07

試験当日



受験確認書に記載された日時に、身分証明書（運転免許証等の写真付きのもの）及び受験確認書（スマートフォンの表示も可）を持参のうえ、予約した試験会場へ来場し、受験してください。

CBT試験の体験版はこちらから

体験版 https://www.jjstc.com/trial_ibt/



CBT試験の申請手続きの詳細は、試験案内書又は当センターのホームページを参照してください。

ホームページ <https://www.unkan.or.jp/>

