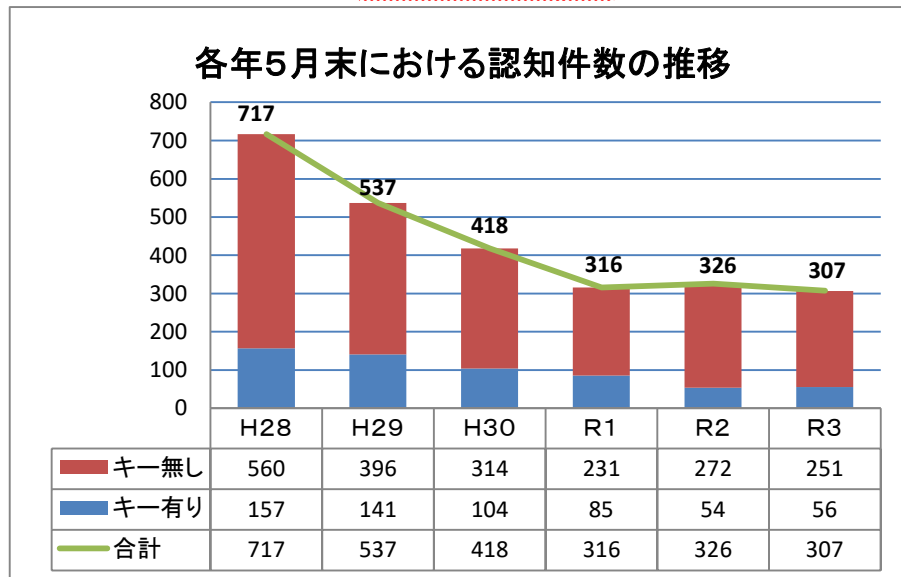


自動車盗難に注意!!!

令和3年5月末(暫定値)の認知件数307件 前年同期比-19件

1 各年における認知件数の推移

千葉県内の自動車盗は、全国ワースト 1 位です。



約18%がキーを付けたまま被害に遭っています。

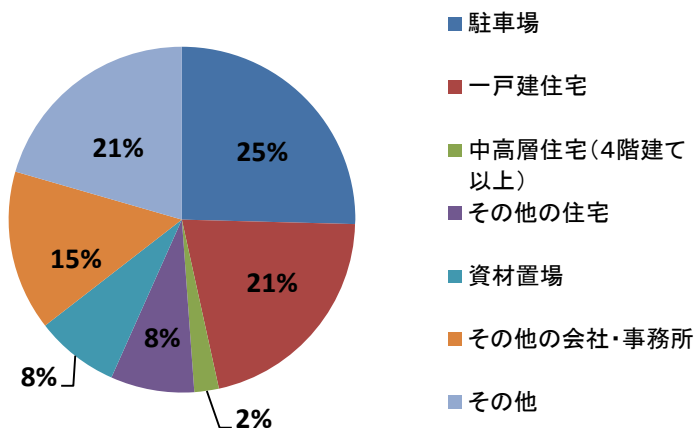
対策

駐車するときは、少しの間でも必ずエンジンキーを抜き施錠しましょう。

2 発生状況

(1) 発生場所

駐車場及び住宅敷地内の被害が多くなっています。



【契約駐車場の場合】

防犯対策のとれた駐車場を選びましょう。

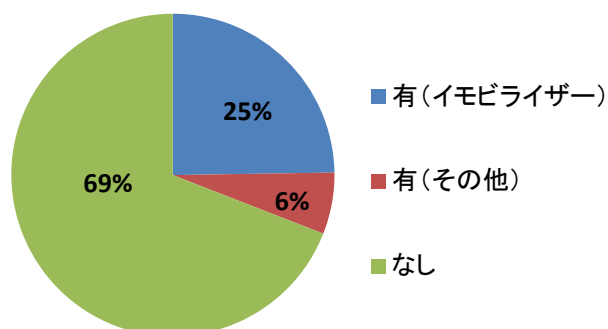
- ・照明が設置され、深夜でも明るい。
- ・見通しの良いフェンスで囲まれ死角がない。
- ・出入口等に防犯カメラが設置されている。
- ・出入口にゲートが設置され契約者以外は侵入しにくい。

【自宅駐車場の場合】

防犯カメラ、センサー付きライト、チェーン式ゲート等を設置しましょう。

(2) 盗難防止措置の状況

約7割が盗難防止装置を付けずに被害に遭っています。



☆ 盗難防止装置

- ・イモビライザー
 - ・センサー式警報装置
- などや
- ・バー式ハンドルロック
 - ・タイヤロック装置
- などの物理的な盗難防止対策をしましょう。

3 市町村別発生状況

	令和3年 (5月末)	令和2年 (5月末)	前年比	増減率
合計	307	326	-19	-5.8%
千葉市	30	38	-8	-21.1%
千葉市中央区	3	7	-4	-57.1%
千葉市花見川区	8	8	0	0.0%
千葉市稲毛区	4	1	3	300.0%
千葉市若葉区	11	10	1	10.0%
千葉市緑区	1	12	-11	-91.7%
千葉市美浜区	3	-	3	-
銚子市	7	1	6	600.0%
市川市	4	10	-6	-60.0%
船橋市	11	18	-7	-38.9%
木更津市	4	1	3	300.0%
松戸市	11	46	-35	-76.1%
野田市	30	6	24	400.0%
茂原市	6	4	2	50.0%
成田市	6	16	-10	-62.5%
佐倉市	15	10	5	50.0%
東金市	2	3	-1	-33.3%
旭市	15	3	12	400.0%
習志野市	2	2	0	0.0%
柏市	28	38	-10	-26.3%
勝浦市	-	1	-1	-100.0%
市原市	12	9	3	33.3%
流山市	17	22	-5	-22.7%
八千代市	14	13	1	7.7%
我孫子市	8	9	-1	-11.1%
鴨川市	4	-	4	-
鎌ヶ谷市	2	6	-4	-66.7%
君津市	1	-	1	-
富津市	1	1	0	0.0%
浦安市	2	-	2	-
四街道市	6	9	-3	-33.3%
袖ヶ浦市	3	2	1	50.0%
八街市	8	7	1	14.3%
印西市	9	18	-9	-50.0%
白井市	3	4	-1	-25.0%
富里市	1	5	-4	-80.0%
南房総市	1	-	1	-
匝瑳市	4	1	3	300.0%
香取市	9	3	6	200.0%
山武市	4	4	0	0.0%
いすみ市	2	1	1	100.0%
大網白里市	4	2	2	100.0%
酒々井町	-	4	-4	-100.0%
栄町	4	4	0	0.0%
多古町	1	2	-1	-50.0%
東庄町	2	-	2	-
九十九里町	1	-	1	-
芝山町	2	-	2	-
横芝光町	3	-	3	-
一宮町	1	-	1	-
睦沢町	1	-	1	-
長生村	1	-	1	-
白子町	-	1	-1	-100.0%
長柄町	1	2	-1	-50.0%
長南町	1	-	1	-
大多喜町	1	-	1	-
鋸南町	2	-	2	-

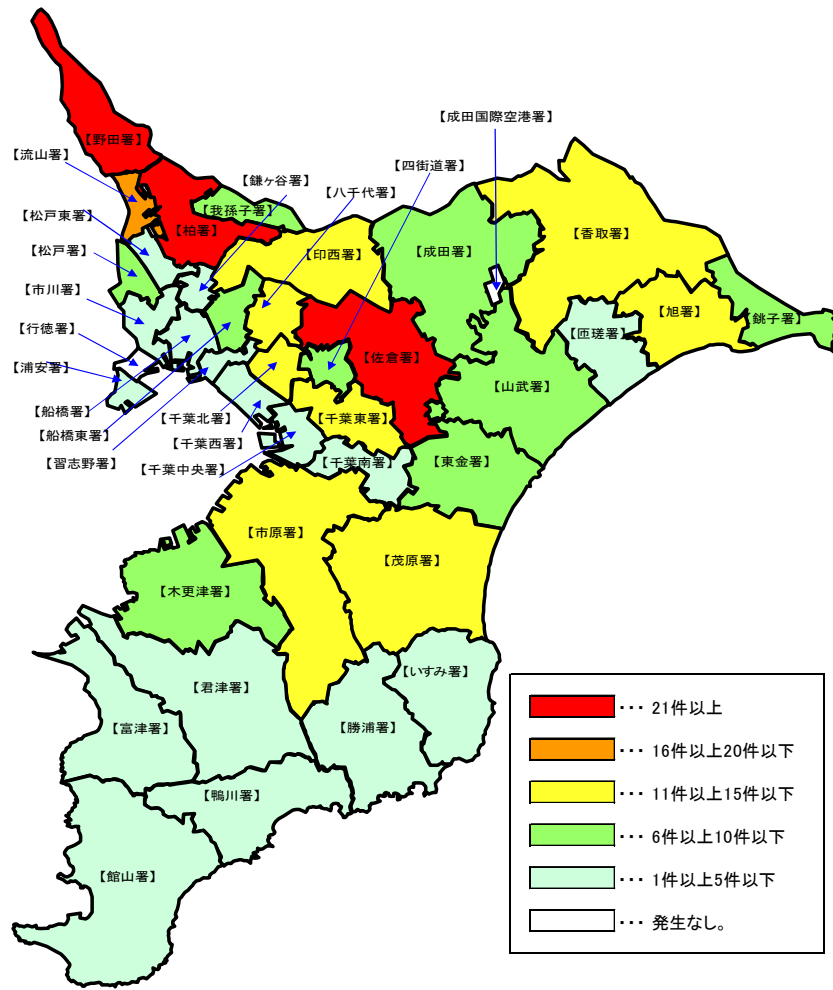
※ 赤字は増加を示す

※ 発生のない市町村については一部省略

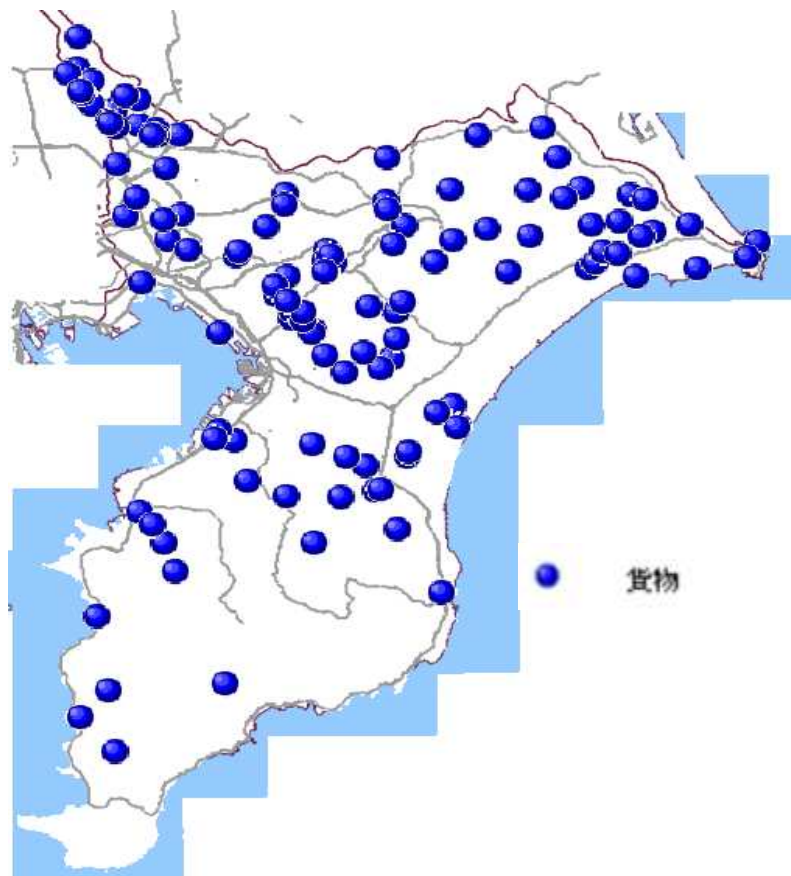
4 警察署別増減状況

	令和3年 5月末	令和2年 5月末	増減率
総数	307	326	-5.8%
千葉中央	3	7	-57.1%
千葉東	11	10	10.0%
千葉西	3	0	-
千葉南	1	12	-91.7%
千葉北	12	9	33.3%
習志野	2	2	0.0%
八千代	14	13	7.7%
船橋	2	6	-66.7%
船橋東	9	12	-25.0%
鎌ヶ谷	2	6	-66.7%
市川	4	9	-55.6%
行徳	0	1	-100.0%
浦安	2	0	-
松戸	7	38	-81.6%
松戸東	4	8	-50.0%
野田	30	6	400.0%
柏	28	38	-26.3%
流山	17	22	-22.7%
我孫子	8	9	-11.1%
佐倉	23	21	9.5%
四街道	6	9	-33.3%
成田	10	24	-58.3%
成田国際空港	0	0	-
印西	13	23	-43.5%
香取	12	5	140.0%
銚子	7	1	600.0%
旭	15	3	400.0%
匝瑳	4	1	300.0%
山武	9	4	125.0%
東金	7	5	40.0%
茂原	11	7	57.1%
いすみ	2	1	100.0%
勝浦	1	1	0.0%
市原	12	9	33.3%
木更津	7	3	133.3%
君津	1	0	-
富津	1	1	0.0%
館山	3	0	-
鴨川	4	0	-
本部計上	-	-	-

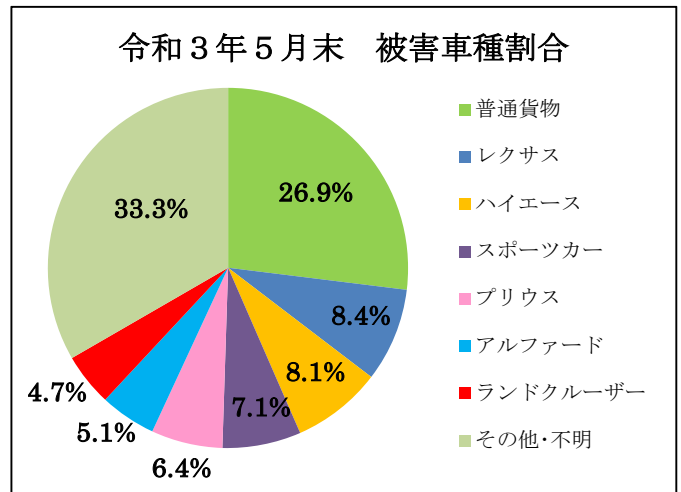
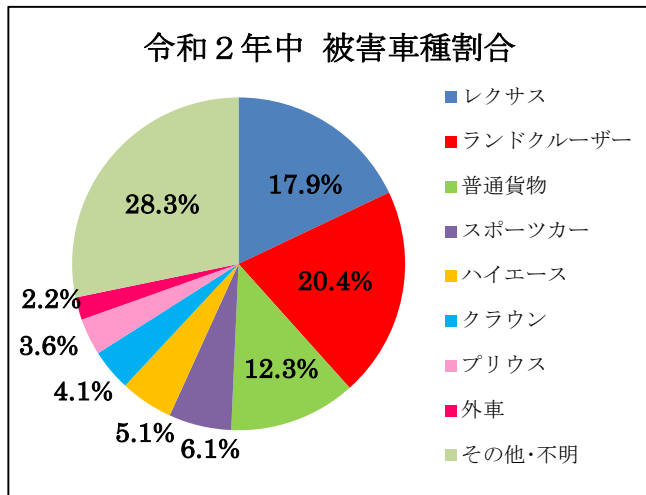
5 自動車盗警察署別発生状況(令和3年5月末)



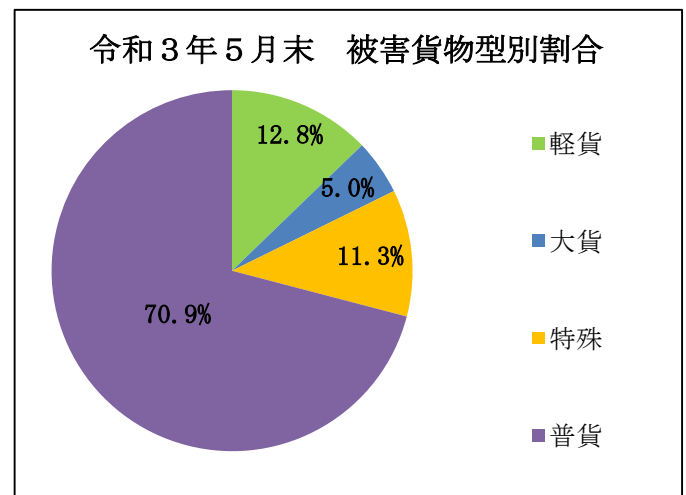
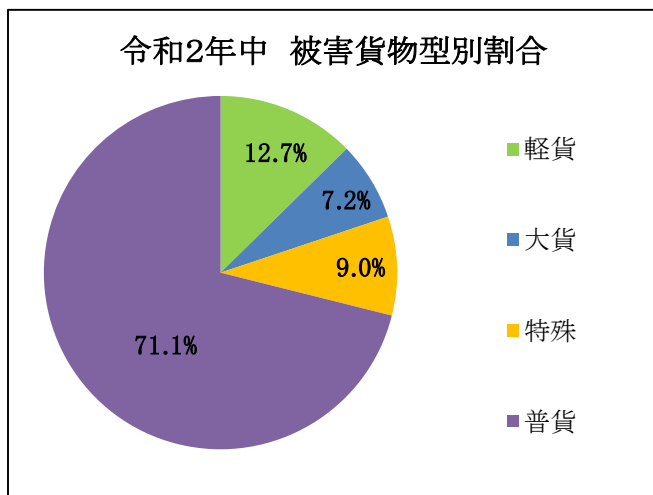
6 貨物車発生状況(令和3年5月末)



7 車種別被害の状況



8 貨物車内型別被害の状況



千葉県警察からのお知らせ

○令和3年5月末で、千葉県は **全国ワースト1位** です。

○車種別にみると **約4割** が **トラック、ハイエースなどの貨物車** で **資材置き場、会社駐車場** から盗難に遭っています。

○また、最近、スカイライン、シルビアやRX-7等の **スポーツカー** の盗難も多くなっていますので、お持ちの方に、注意喚起をお願いします。

【対策】

○貨物車等を社用車としている場合は、車にはハンドルロックやタイヤガードを設置し、駐車場には、防犯カメラや門扉、チェーン柵を設置、他の車両を阻止車として使用するなど駐車場対策をしましょう。

○スポーツカーは、ハンドルロック等の物理的な防犯対策のほか、**車体カバー** を付け、容易に車種が判別されないようにしましょう。

○犯人は、防犯カメラやGPS装置を嫌います。自宅等の駐車場には **防犯カメラ** を設置する車両には **標準装備のGPS**のほか、他の **GPS装置** を設置するようにしましょう。